

# Tutorial: Uso de SIGMA para el Plan de Acción Tutorial (PATU)



UNIVERSIDAD DE CÓRDOBA

FACULTAD DE CIENCIAS  
DE LA EDUCACIÓN  
Y PSICOLOGÍA

Vicedecanato de Estudiantes, Cultura y Calidad



# SUMARIO

- [Cómo entrar al Módulo PAT](#)
- [Elementos del módulo PAT en SIGMA](#)
- [Uso de SIGMA en el PATU](#)

# Cómo entrar al módulo PAT

- Entrar a SIGMA desde el perfil de profesorado:  
<https://vega.gestion.uco.es/cosmos/Controlador/?apl=Uninavs&gu=s&idNav=inicio&NuevaSesionUsuario=true>
- En la zona izquierda (Mis Aplicaciones) seleccionar: Plan de acción tutelar



¡¡No me aparece el módulo!!

Contacta con SIGMA y pide que te habiliten el módulo PAT

[Clic aquí para comunicar la incidencia](#)

Pasos:

1. Problemas con el perfil de usuario
2. Puedo acceder a SIGMA, pero me faltan algunas opciones en mi perfil de usuario
3. Escribir: Solicito me habiliten el módulo PAT

# Elementos del módulo PAT en SIGMA



Plan de acción tutelar Usuario/a - CALMAESTRA VILLEN JUAN Perfil : PATTU Clave : 0000

Mis Aplicaciones Mi cuenta Soporte Desconexión

Plan de acción tutelar > Tutelar

## Tutoría

Año académico: 2022/2023  
 Plan: Cualquiera  
 Curso: Todos  
 Grupo censal: 0  
 Apellidos, Nombre:

ALUMNOS

			DNI	Apellidos, Nombre	Correo electrónico	Titulación	Créditos superados	Créditos matriculados	Año de acceso	Año de asignación	Curso	Tutorías	
<input type="checkbox"/>	Expediente	Ficha		Anónimo	Anónimo	Anónimo	Grado de Educación Infantil	216.0	24.0	2018	2018	4	
<input type="checkbox"/>	Expediente	Ficha		Anónimo	Anónimo	Anónimo	Grado de Educación Primaria	60.0	60.0	2021	2021	2	
<input type="checkbox"/>	Expediente	Ficha		Anónimo	Anónimo	Anónimo	Grado de Educación Primaria	54.0	66.0	2021	2021	2	
<input type="checkbox"/>	Expediente	Ficha		Anónimo	Anónimo	Anónimo	Grado de Educación Primaria	51.0	75.0	2021	2021	2	
<input type="checkbox"/>	Expediente	Ficha		Anónimo	Anónimo	Anónimo	Grado de Educación Primaria	60.0	64.5	2021	2021	2	
<input type="checkbox"/>	Expediente	Ficha		Anónimo	Anónimo	Anónimo	Grado de Educación Primaria	60.0	64.5	2021	2021	2	
<input type="checkbox"/>	Expediente	Ficha		Anónimo	Anónimo	Anónimo	Grado de Educación Primaria	60.0	60.0	2021	2021	2	
<input type="checkbox"/>	Expediente	Ficha		Anónimo	Anónimo	Anónimo	Grado de Educación Primaria	60.0	60.0	2021	2021	2	

Notificación Nueva tutoría Tutorías Imprimir

# Elementos del módulo PAT en SIGMA

**Tutoria**

Año académico

Plan

Curso

Grupo censal

Apellidos, Nombre

Seleccionar el Curso de los estudiantes Tutelados

Sin Uso relevante

Se puede consultar si estamos tutorizando en más de un grado

Año académico que se desea consultar: Nos permite consultar nuestro historial de estudiantes

Permite buscar un estudiante determinado en el año académico seleccionado



# Elementos del módulo PAT en SIGMA

Seleccionar Todos los Estudiantes

Seleccionar ese Estudiante

Aviso Estudiante que no ha superado todos los créditos matriculados el año anterior

Consulta histórico de tutorías que se han grabado con el estudiante (para ver cómo grabar un tutoría ir a página 8)

<input type="checkbox"/>			DNI	Apellidos, Nombre	Correo electrónico	Título	Créditos superados	Créditos matriculados	Año de acceso	Año de asignación	Curso	Tutorías
<input type="checkbox"/>	Expediente Ficha	⚠	Anónimo	Anónimo	Anónimo	Grado de Educación Infantil	216.0	24.0	2018	2018	4	📁 🖨️ ✉️
<input type="checkbox"/>	Expediente Ficha		Anónimo	Anónimo	Anónimo	Grado de Educación Primaria	60.0	60.0	2021	2021	2	📁 🖨️ ✉️
<input type="checkbox"/>	Expediente Ficha	⚠	Anónimo	Anónimo	Anónimo	Grado de Educación Primaria	54.0	66.0	2021	2021	2	📁 🖨️ ✉️
<input type="checkbox"/>	Expediente Ficha	⚠	Anónimo	Anónimo	Anónimo	Grado de Educación Primaria	51.0	75.0	2021	2021	2	📁 🖨️ ✉️
<input type="checkbox"/>	Expediente Ficha		Anónimo	Anónimo	Anónimo	Grado de Educación Primaria	60.0	64.5	2021	2021	2	📁 🖨️ ✉️
<input type="checkbox"/>	Expediente Ficha		Anónimo	Anónimo	Anónimo	Grado de Educación Primaria	60.0	64.5	2021	2021	2	📁 🖨️ ✉️
<input type="checkbox"/>	Expediente Ficha		Anónimo	Anónimo	Anónimo	Grado de Educación Primaria	60.0	60.0	2021	2021	2	📁 🖨️ ✉️
<input type="checkbox"/>	Expediente Ficha		Anónimo	Anónimo	Anónimo	Grado de Educación Primaria	60.0	60.0	2021	2021	2	📁 🖨️ ✉️

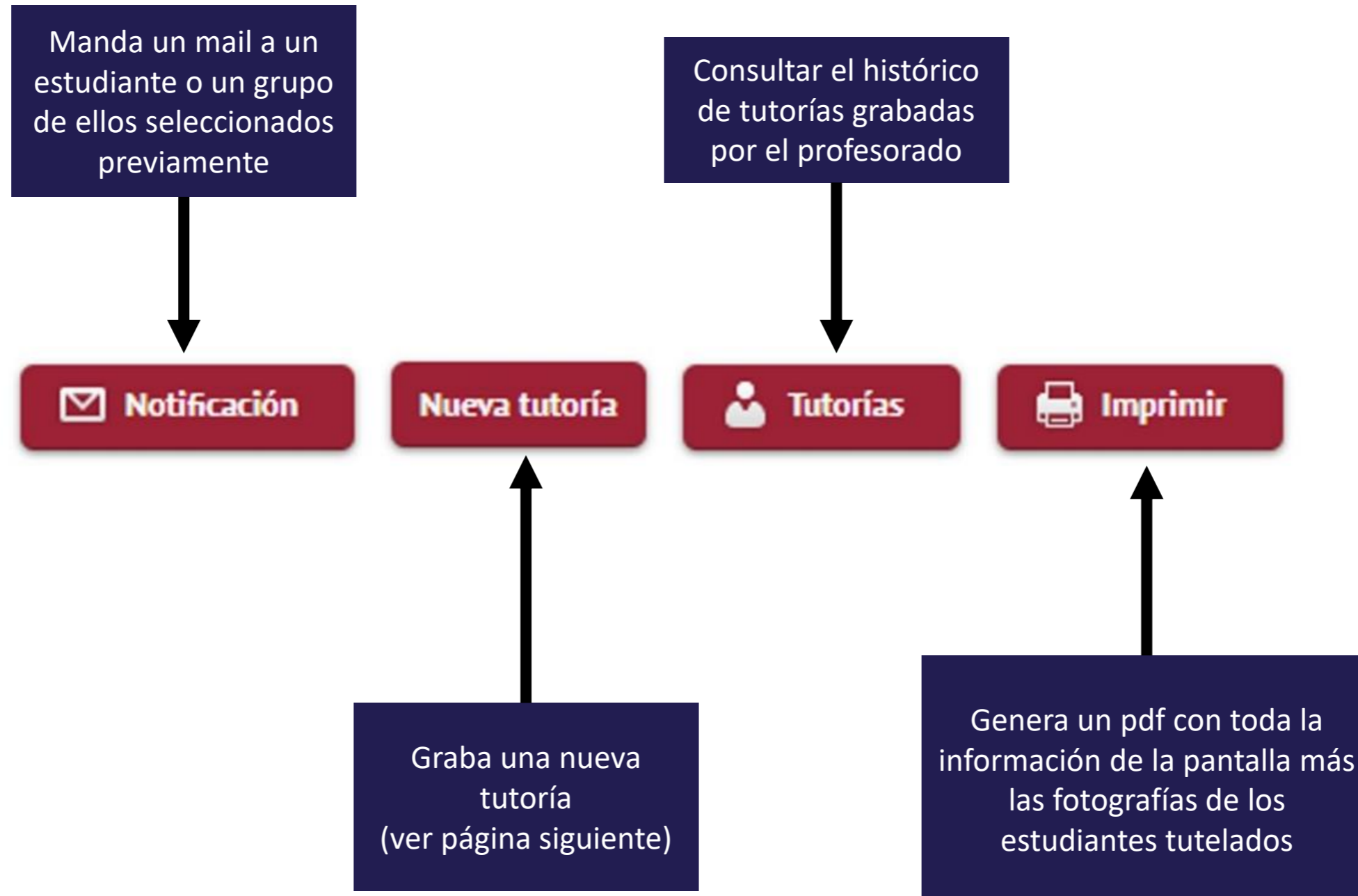
Acceso al Expediente Académico Completo del Estudiante (más detalles en la siguiente página)

Sin Uso (la información relevante está en Expediente)



Datos de los Estudiantes

Consulta el histórico de notificaciones que se han enviado a los estudiantes

# Elementos del módulo PAT en SIGMA



# Uso de SIGMA en el PATU

- Se recomienda seguir los siguientes pasos:
  - Notificar a los estudiantes la próxima tutoría 
    - Previamente se ha podido mantener un contacto con ellos vía mail para acordar el día. Se recomienda ofrecer tutorías presenciales, híbridas o virtuales para favorecer la asistencia del estudiantado.
  - El día de la Tutoría abrir un “Nueva Tutoría”
    - Se puede hacer con los estudiantes o justo después de terminar. Este hecho genera el único registro que puede ser consultado desde el vicedecanato correspondiente para realizar el seguimiento del PATU, por lo que se ruega ser sistemáticos en la grabación de las Tutorías en SIGMA
    - Seleccionar a los estudiantes convocados en la tutoría y pulsar 
    - Se abre la siguiente ventana (ver página siguiente)



# Uso de SIGMA en el PATU

Marca los y las estudiantes que asisten

Guardar la Tutoría

Marca esta opción si la tutoría trata un tema muy delicado que no quieres que consulte el vicedecanato con atribuciones de PATU

Fecha de la Tutoría

Lugar, se puede indicar despacho del profesor

Hora de inicio y fin

Mis Aplicaciones Mi cuenta Soporte Desconexión

Tutelar

Año académico 2022

Grabar Volver

ESTUDIANTES

Todos los alumnos asisten  No asiste ningún alumno

- Estudiante 1
- Estudiante 2
- Estudiante 3
- Estudiante 4
- Estudiante 5
- Estudiante 6
- Estudiante 7

La opción de adjuntar documentación a esta tutoría estará disponible una vez que se grabe la nueva tutoría.

Tutoría privada (sólo disponible para el tutor que la ha solicitado)

TUTORÍA PRIVADA

FECHA

dd/mm/aaaa

LUGAR/ASUNTO

HORARIO Y DURACIÓN

Hora Inicio hh:mm Hora Fin hh:mm Duración 00:00

SOLICITANTE DE LA ENTREVISTA

Profesor  Alumno

# Uso de SIGMA en el PATU

¿Quién solicita la entrevista?

SOLICITANTE DE LA ENTREVISTA

Profesor

Alumno

MOTIVO

Motivo de la Entrevista

ASUNTOS TRATADOS

Resumen de los temas tratados



# Uso de SIGMA en el PATU

Haz clic en todas las tipologías de las consultas tratadas

Genera informes agregados entre todos los tutores de la titulación para ser analizados por los coordinadores PATU

TIPOLOGÍA DE PROBLEMAS Y DEMANDA

FUNCIONAMIENTO DE LA UNIVERSIDAD

- Trámites administrativos
- Actividades culturales
- Actividades deportivas
- Biblioteca
- Aulas de informática
- Laboratorios

FUNCIONAMIENTO DE LA TITULACIÓN

- Planificación docente
- Coordinación entre asignaturas
- Calendarios de exámenes
- Horarios
- Descontento con la titulación

PROFESORADO

- Sistema de evaluación
- Falta de claridad en exposición
- Excesiva carga teórico-práctica
- Tutorías académicas
- Asignaturas difíciles
- Carencias formativas básicas

ORIENTACIÓN SOBRE EL POSTGRADO

- Máster
- Doctorado
- Carrera investigadores

ORIENTACIÓN SOBRE EL FUTURO PROFESIONAL

- Inserción laboral
- Creación empresas

ORIENTACIÓN PRÁCTICAS

- Obligatorias
- Opcionales

# Uso de SIGMA en el PATU

DERIVACIÓN A OTRA UNIDAD

Sí  No

¿Fue necesario derivar el caso a otra unidad?  
Indicar el nombre

PROPUESAS DEL TUTOR

Propuestas del Tutor

PROPUESAS DEL ALUMNO

Propuestas del Estudiante

VALORACIÓN DE LA TUTORÍA

Valoración

OBSERVACIONES SOBRE LA SESIÓN DE LA TUTORÍA

Observaciones

Información Cualitativa de la Entrevista

Nos ayuda a realizar el seguimiento con el estudiantado

La tutoría se puede volver a abrir en cualquier momento para consultarla

No olvidar Guardar

Grabar Volver





# Uso de SIGMA en el PATU

- Enhorabuena, ya tienes grabada la tutoría, para consultarla (forma 2 Ver todas las tutorías de un estudiante):

1º Pulsa aquí para ver el listado de tutoría del estudiante

2º Edita el Registro o Consulta el pdf del registro

Plan de acción tutelar > Tutelar

Mis Aplicación

Seleccionar tutoría - Google Chrome

vega.gestion.uco.es/pat/control/[mtoBuscar][lookUp]PAT\_UCTutoria?num\_expediente=-292619

Seleccionar tutoría

Año	Fecha	Lugar/Asunto
	Fecha	Lugar/Asunto

Cerrar

Plan de acción

Expediente	Créditos matriculados	Año de acceso	Año de asignación	Curso	Tutorías
<input type="checkbox"/> Expediente	24.0	2018	2018	4	
<input type="checkbox"/> Expediente	60.0	2021	2021	2	
<input type="checkbox"/> Expediente	66.0	2021	2021	2	
<input type="checkbox"/> Expediente	75.0	2021	2021	2	
<input type="checkbox"/> Expediente	64.5	2021	2021	2	
<input type="checkbox"/> Expediente	64.5	2021	2021	2	
<input type="checkbox"/> Expediente	60.0	2021	2021	2	
<input type="checkbox"/> Expediente	60.0	2021	2021	2	

Notificación Nueva tutoría Tutorías Imprimir





# Muchas Gracias

- Esperamos que la guía sea de utilidad, rogamos que se sea lo más sistemático posible a la hora de registrar las tutorías y atender a los estudiantes.
- Cualquier duda ponte en contacto con el Vicedecanato de Estudiantes, Cultura y Calidad [estudiantes\\_cultura\\_fce@uco.es](mailto:estudiantes_cultura_fce@uco.es).
- Muchas gracias por tu Colaboración, juntos construimos Facultad.