

Desempleo juvenil en la Comunidad Autónoma de Andalucía

Autora: Laura Ortega Lopera
Tutor del Trabajo: Ignacio Vázquez de la Torre Prieto

Resumen. *En el presente TFG, se pretende dar una visión de la evolución temporal sobre el desempleo juvenil que ha sufrido la Comunidad Autónoma de Andalucía en los últimos años, estableciendo para el mismo el intervalo temporal desde el año 2004 hasta el año 2022. Además, se han analizado las medidas adoptadas por dicha Comunidad, junto con una breve comparativa con otras Comunidades que pueden tener una situación parecida a ésta y países vecinos que tienen una economía similar a la de España. Por último y a modo de conclusión, se han establecido una serie de conclusiones dando algunas pautas o propuestas para modificar la situación actual, teniendo en cuenta la economía y circunstancias propias de la misma.*

Palabras clave. *Desempleo, medidas, juvenil, tasa de desempleo.*

Abstract. *In this FPD, it is intended to give a vision of the temporal evolution of youth unemployment that the Autonomous Community of Andalusia has suffered in recent years, establishing for it the temporal interval from the year 2004 to the year 2022. In addition, it is have analyzed the measures adopted by said Community, along with a brief comparison with other Communities that may have a situation similar to this one and neighboring countries that have an economy similar to that of Spain. Finally, and by way of conclusion, a series of conclusions have been established, giving some guidelines or proposals to modify the current situation, taking into account the economy and its own circumstances.*

Keywords. *Unemployment, measures, youth, unemployment rate.*

1 Introducción

En el actual TFG se ha realizado un detallado análisis sobre la evolución y actual situación que presenta el desempleo juvenil en la Comunidad Autónoma de Andalucía. Para ello se han recopilado a grandes rasgos los datos vigentes entre 2004 y 2022.

No solo se realizará un estudio a nivel de datos, pues, aunque es interesante, debemos tener en cuenta y analizar las diferentes políticas y medidas que se han adoptado para hacer que el desempleo juvenil se vea mejorado en su cifra. Todo ello teniendo en cuenta que hay dos períodos en ese intervalo temporal que hace que los datos se vean frustrados. Dichos momentos son la crisis que experimentó España a partir del 2008 (denominada la crisis del ladrillo), y la crisis sanitaria que lastró el 2019, dejando ver sus secuelas a partir de 2020 y de las cuales aún no se ha recuperado. También debemos tener en cuenta la situación que de forma indirecta nos afecta por parte de la Guerra que se está viviendo entre Ucrania y Rusia, pues, aunque nuestro país y en concreto, nuestra Comunidad no forme parte de dicho conflicto, se está viendo afectada en los diferentes aspectos de la vida tanto económica como social (por ejemplo, con la inflación de los precios del gas).

Teniendo en cuenta además que Andalucía no es la única Comunidad de España, haremos una breve comparativa con otras Comunidades que pueden tener una situación similar a la nuestra y ver cómo han intentado superar dichas dificultades en el ámbito del desempleo juvenil.

Por último y a modo de conclusión, se presentarán diferentes medidas que Andalucía podría tomar o modificar para ayudar a reducir el porcentaje de desempleo juvenil, teniendo en cuenta su economía y la situación del empleo que es propia de ella.

1.1 Objetivos y metodología.

Los objetivos de este TFG son en primer lugar, presentar una visión general de la situación y evolución del desempleo juvenil en España. Tratando para ello de determinar conceptos fundamentales para su completa comprensión. Resulta interesante también realizar una visión general de cómo se encuentra España respecto del resto de países de la Unión Europea, pues cada uno de ellos sigue medidas diferentes debido a la diversidad de sus economías.

En segundo lugar, y como bloque principal, se analizará la evolución del desempleo juvenil en Andalucía, las políticas económicas que se han ido adoptando y que actualmente se encuentran en vigor, así como un análisis de los municipios con un mayor número de habitantes y desempleo examinando las posibles causas del mismo. Además, se hará una comparativa con algunas de las Comunidades Autónomas que tienen una estructura económica similar, así como con otras que representan extremos totalmente diferentes.

En tercer lugar, se expondrán algunas de las medidas que la UE ha adoptado para así mejorar la situación de desempleo juvenil en los países que, como España, tienen una alta tasa de desempleo.

Por último, se expondrán algunas opciones de medidas a tomar para mejorar el empleo juvenil no solo a nivel estatal sino centradas en Andalucía.

1.2 Justificación del tema elegido.

El tema elegido para la realización del TFG no es una simple decisión arbitraria, sino que debemos tener presente que los jóvenes son el futuro de la nación, por ello debe ser importante analizar su situación ya que cada vez ven más complicado su futuro.

Los jóvenes de hoy son los trabajadores del mañana y estos contribuirán a la sostenibilidad del sistema de pensiones y de la economía en general con sus contribuciones. El problema del desempleo juvenil no es un problema que solo tenga efectos en el presente, sino que de manera muy directa repercutirá en el futuro sobre la economía de todos los países. Sobre todo, en la Comunidad Autónoma escogida para el estudio vemos como la temporalidad de su economía hace que la situación del mercado laboral cada vez sea más competitiva y complicada.

En situaciones como las actuales, donde el tener un empleo estable es un lujo que no todos tienen, destaca la situación de la población más joven quienes ven que a una determinada edad siguen sin tener un mínimo de experiencia que les permita acceder a un mercado laboral, optando en la mayoría de ocasiones por seguir formándose para así en algún momento, obtener un puesto de trabajo que requiera de las capacidades que han obtenido en sus estudios. Esta dilación en la formación repercute en los distintos ámbitos de la economía, pues se dilata en el tiempo la inclusión en el mercado laboral, el cual hace que cada vez sea más tardía la edad de emancipación, repercutiendo lo mismo en la toma de decisiones personales como la compra de una vivienda o el tener hijos. Al mismo tiempo, muchos jóvenes que miran hacia el futuro observan como una opción más “segura” sería un trabajo en el sector público, pues el camino hacia el emprendimiento o la realización de una actividad económica por cuenta ajena poca seguridad les proporciona.

Por tanto, resulta de gran interés explicar el porqué de la elevada tasa de desempleo en España y en concreto en Andalucía, así como las economías que predominan en cada Comunidad o municipio y las medidas adoptadas en ellas; así como también es relevante anotar algunas posibles correcciones para tal situación.

2 Marco general del desempleo juvenil

Tal y como se encuentra la economía en la actualidad, debemos destacar uno de los grandes problemas que azotan a todos los países, esto es, el desempleo, sobre todo el de las personas más jóvenes de la sociedad. Es por ello por lo que no podemos hacer frente al estudio que nos hemos propuesto sin definir en primer lugar algunos de los conceptos que son clave para ello. Así, en primer lugar, nos tenemos que preguntar ¿qué es el desempleo? Y en concreto ¿qué es el desempleo juvenil?

En su significado actual, el desempleo es definido por la Real Academia Española como la “situación en que se encuentra quien, pudiendo y queriendo trabajar, pierde su empleo o ve reducida su jornada ordinaria de trabajo”. En cuanto al desempleo juvenil, este se define como la “situación en que se encuentra aquella persona entre 15 y 24 años que, pudiendo y queriendo trabajar, pierde su empleo o ve reducida su jornada ordinaria de trabajo”.

Una vez conocemos los conceptos generales, debemos conocer también los diferentes tipos de desempleo:

- Desempleo estructural. El mismo es debido a cambios en la estructura económica de las industrias. Se genera cuando los demandantes de empleo no encuentran el perfil del trabajador que buscan. Al producirse un cambio brusco en la tecnología o en la conducta de los consumidores, los trabajadores carecen de tiempo para adaptar sus habilidades a la nueva realidad, dando lugar a que no se ajuste el perfil profesional de las personas a las necesidades de los empleadores.
- Desempleo cíclico. Este tipo de desempleo se produce por las fluctuaciones del ciclo económico que vive un país en un determinado momento. Tomando de ejemplo a España, vemos (como bien analizaremos más adelante) que en el período de crisis de 2008 tuvo un gran impacto sobre el empleo y posteriormente, en época de recuperación económica ha ido disminuyendo.
- Desempleo estacional. Uno de los perjuicios más grandes que vive la economía española debido a su estructura económica. A diferencia del desempleo cíclico, el desempleo estacional no se produce por períodos de crisis económicas, sino que dentro de un intervalo temporal (usualmente un año) hay actividades que solo se desarrollan en un determinado período de tiempo. Por ejemplo, al ser España un país muy condicionado por el turismo, las épocas estivales son las que más ayudan a disminuir el desempleo, mientras que el resto del año el mismo aumenta.
- Desempleo friccional. Las causas de dicho desempleo son voluntarias, esto es, la persona voluntariamente deja su trabajo por distintos motivos, ya sea para estudiar, por motivos familiares o para buscar un nuevo empleo. Una situación que puede verse relacionada con dicho desempleo es lo que se ha comenzado, a raíz de la recuperación postpandemia, a denominar en Estados Unidos la “Gran Renuncia” o “Gran Dimisión”.

Tras este breve comentario, podemos destacar que en España, y sobre todo en lo que nos interesa en Andalucía, los tipos de desempleo que más condicionan la evolución de la economía son el desempleo estacional y el desempleo estructural. Aunque no hay que perder de vista en ningún momento las consecuencias que el paro cíclico produce en nuestra economía.

Centrándonos en la situación de España, según datos del Ministerio de Trabajo y Economía Social de junio de 2022, la población de jóvenes menores de 25 años se ha mantenido estable respecto del último trimestre de 2021 (situándose en torno al 14% de la población de 16 a 64 años); pero cabe mencionar que, durante los últimos quince años, la población de 25 años y menos se ha ido reduciendo progresivamente, mientras que el conjunto de la población ha ido en aumento. Podemos ver así, como la población española cada vez está más envejecida dando lugar a que nos estemos encontrando con lo que se podría denominar la pirámide invertida de la población (donde la cúspide en la que se encuentran las personas de mayor edad cada vez es más amplia mientras que la base se está viendo reducida).

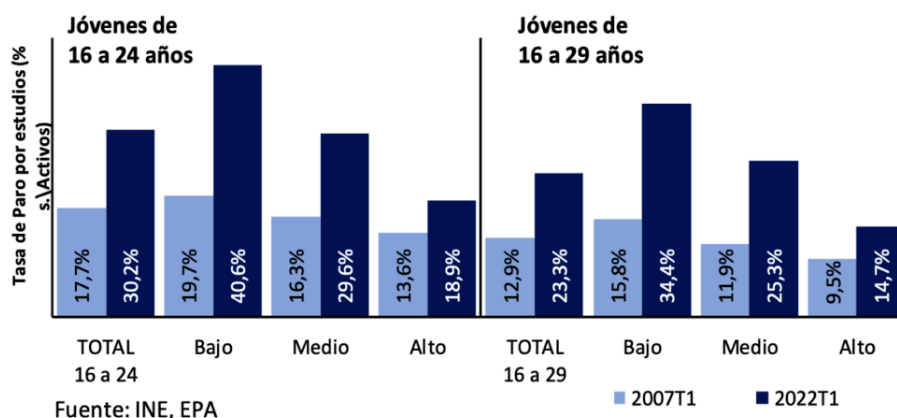
Respecto del desempleo juvenil a nivel nacional, para posteriormente conectarla con la situación concreta de Andalucía, debemos destacar que en el primer trimestre de 2022 la tasa de desempleo joven ha descendido respecto del último trimestre del 2021, siendo la variación la siguiente: para jóvenes de hasta 25 años, se sitúa en 30,1% descendiendo en 0,5 pp y para los jóvenes de hasta 29 años, se encuentra en 23,3%, descendiendo en 0,3 pp. Por tanto, la tasa de empleo de los jóvenes se ve aumentada en 0,8 pp en el primer trimestre de 2022.

Como hemos anunciado anteriormente, uno de los grandes problemas del empleo español es la alta tasa de temporalidad. La tasa de temporalidad es, tal y como indica el INE, “el cociente entre el número de asalariados con contrato temporal y el número total de asalariados”. Esta temporalidad es mucho más elevada entre el colectivo joven respecto del total de población activa. Del total de población activa, la media de la población joven se sitúa muy por encima. Así mientras que podríamos decir que el conjunto de la población ha mantenido e incluso reducido dicha temporalidad, la población joven desde el año 2007 ha aumentado dicha temporalidad en sus trabajos.

Es interesante analizar la variación existente a nivel estatal relativa a la tasa de empleo y nivel de estudios, pues existe una relación directa entre las mismas. Es decir, a mayor nivel de formación, la tasa de empleo es mayor y por consiguiente la tasa de desempleo es menor (y viceversa). Así se puede observar en el siguiente gráfico que presenta dicha relación y muestra la evolución que ha sufrido la tasa de empleo por nivel de estudios para dos grupos de edad (de 16 a 24 años y de 16 a 29 años) comparando el primer trimestre de 2007, esto es, antes de la crisis y el primer trimestre del 2022. Como se observa, para el primer grupo citado, la tasa de empleo en relación con el nivel de estudios ha disminuido en todos los niveles, pero es interesante como en los niveles más altos (4,3 pp), dicha caída ha sido bastante menor que en niveles medios (14 pp) o bajos (25,4 pp).

En relación al nivel de estudios, también podemos presentar una relación inversa respecto de la tasa de paro. Esto es, a menor nivel de estudios existe una mayor tasa de paro. Ello se ve claramente en la siguiente gráfica, donde, al igual que en la anterior, nos centramos en los jóvenes de 16 a 24 años relacionando el primer trimestre de 2007 con respecto al primer trimestre de 2022.

Gráfico 1. Tasa de paro por estudios



Fuente: INE, EPA

No varía en este aspecto tampoco la tendencia que observamos, pues cada vez se presenta una mayor relación inversa en la tasa de paro, pues incluso jóvenes con un nivel de estudios alto se encuentran en situaciones donde tener un trabajo es mucho más complicado que en los primeros años de los 2000.

3 Desempleo juvenil en la Comunidad Autónoma de Andalucía

En este apartado tratamos tres bloques fundamentales. Comenzamos por una breve exposición de la evolución del desempleo en Andalucía, comparando de forma superficial ésta con otras grandes Comunidades que conforman España para continuar después comparando de modo genérico las provincias andaluzas entre sí. Tras ello, centramos nuestra atención en los municipios más poblados de cada provincia, analizando sus características y desempleo. Por último, realizamos una recopilación de las medidas que se han ido tomando en esta Comunidad para afrontar el desempleo juvenil.

3.1 Evolución de Andalucía

Andalucía es la Comunidad Autónoma de España cuya economía se caracteriza por tener como pilar fundamental la construcción, el comercio, el transporte y el turismo. Así, su núcleo básico en las últimas décadas son las actividades del sector terciario o también denominado sector servicios, dando lugar a un crecimiento significativo en su participación en la economía. Son varios los motivos por los cuales esta comunidad ha desarrollado un mayor crecimiento de dicho sector, entre los cuales están la imposibilidad de competir con la industria de las regiones desarrolladas que suelen encontrarse en el Norte del país; y la imposibilidad de desarrollar otra actividad que pueda absorber el excedente de mano de obra que procede de la agricultura o la artesanía.

Con los últimos datos (a junio de 2022) en la mano, vemos como Andalucía ha sufrido un descenso durante doce meses consecutivos del desempleo (132.852 personas menos desempleadas). Pero en el último mes (junio), el paro subió en Andalucía debido al incremento del desempleo agrario ya que se cesa la actividad en los invernaderos y se produce el fin de las campañas provinciales. Esta subida del desempleo es habitual por el motivo de la estacionalidad de las actividades económicas, pero lo preocupante es que el aumento es el doble que el del año pasado.

Figura 1. Ocupados y parados por sexo. Tasa de actividad y de paro

Resultados por comunidad y ciudad autónoma
5. Ocupados y parados por sexo. Tasas de actividad y de paro (Valores absolutos en miles y tasas en porcentaje)

	Ambos sexos				Hombres				Mujeres			
	Ocupados	Parados	Tasa actividad	Tasa paro	Ocupados	Parados	Tasa actividad	Tasa paro	Ocupadas	Paradas	Tasa actividad	Tasa paro
TOTAL	20.084,7	3.174,7	58,50	13,65	10.791,3	1.477,3	63,53	12,04	9.293,4	1.697,5	53,75	15,44
Andalucía	3.217,8	775,9	56,39	19,43	1.807,8	349,6	62,29	16,21	1.410,0	426,3	50,74	23,21
Aragón	583,4	65,8	59,24	10,14	314,2	29,4	64,06	8,57	269,1	36,4	54,62	11,90
Asturias, Principado de	387,2	52,6	49,86	11,97	208,6	22,3	55,29	9,65	178,6	30,3	44,98	14,52
Baleares, Illes	532,2	117,1	63,09	18,03	290,4	56,9	68,05	16,38	241,8	60,2	58,22	19,93
Canarias	921,2	234,6	59,39	20,30	485,8	116,9	63,24	19,39	435,5	117,7	55,70	21,28
Cantabria	242,9	28,6	54,32	10,53	132,3	12,4	59,91	8,58	110,6	16,2	49,08	12,77
Castilla y León	986,8	123,0	54,68	11,08	536,3	55,9	59,28	9,45	450,5	67,1	50,22	12,96
Castilla-La Mancha	856,9	142,6	58,78	14,27	498,7	61,5	65,90	10,98	358,2	81,1	51,65	18,45
Cataluña	3.457,3	394,2	60,58	10,23	1.799,1	192,5	64,60	9,66	1.658,2	201,7	56,79	10,85
Comunitat Valenciana	2.155,8	317,8	58,13	12,85	1.162,2	151,6	63,43	11,54	993,6	166,2	53,11	14,33
Extremadura	397,5	93,1	54,96	18,98	225,9	41,7	60,99	15,58	171,5	51,4	49,12	23,06
Galicia	1.091,4	141,0	52,66	11,44	575,7	64,7	57,15	10,10	515,7	76,4	48,54	12,90
Madrid, Comunidad de	3.169,8	426,0	63,90	11,85	1.638,7	188,4	68,60	10,31	1.531,0	237,7	59,68	13,44
Murcia, Región de	643,3	99,9	59,54	13,44	363,5	49,1	66,49	11,90	279,8	50,7	52,67	15,35
Navarra, Comunidad Foral de	288,8	33,6	59,24	10,44	149,3	19,3	63,10	11,42	139,5	14,4	55,52	9,35
País Vasco	953,2	90,8	56,75	8,69	492,5	48,1	61,18	8,89	460,8	42,7	52,66	8,48
Rioja, La	140,4	17,7	59,99	11,21	75,6	8,0	64,95	9,54	64,8	9,8	55,26	13,07
Ceuta	28,4	11,7	61,13	29,21	17,4	5,2	68,48	23,03	11,0	6,5	53,66	37,22
Melilla	30,5	8,7	63,44	22,12	17,3	3,9	69,17	18,23	13,2	4,8	57,84	26,68

* Los datos inferiores a 5.000 están sujetos a fuertes variaciones, debidas al error de muestreo

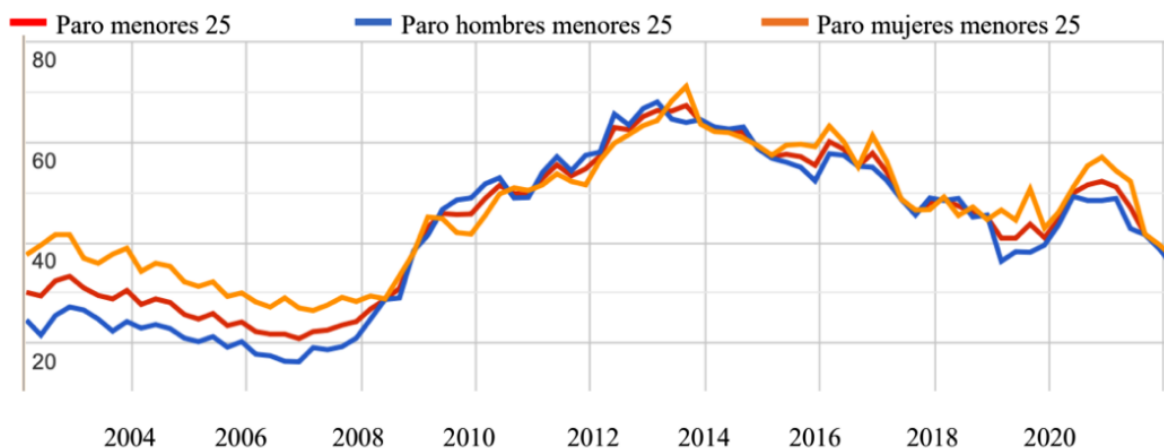
Fuente: INE

Para analizar la situación de Andalucía con respecto de las demás CCAA, utilizamos los datos actualizados a junio de 2022. Así, aunque podría ser interesante para estudiar la desigualdad de sexos analizar las columnas desagregadas por sexos, para una visión más general nos centramos en el primer bloque relativo a ambos sexos, centrándonos en la última columna denominada “tasa paro”.

Tal y como se observa, Andalucía tiene una tasa de paro muy superior a la media de España (13,65%), lo cual ya nos hace ver que existe un gran problema en dicha comunidad. Con respecto de las demás comunidades, solo es superada por Ceuta y Melilla, que tienen las tasas de paro más elevadas, con un 29,21% y 22,12% respectivamente, así como por Canarias (20,3%). En el otro extremo, donde el paro es en torno a la mitad que el que tiene que soportar Andalucía, nos encontramos con País Vasco, donde por su economía no sujeta tanto a la temporalidad de la actividad está sujeto a una tasa de paro inferior a la media del país y por consiguiente la más baja del mismo.

Centrándonos en el colectivo que estamos analizando de manera detallada, observamos como el desempleo juvenil es uno de los grandes problemas que viene afectando a la economía andaluza desde hace un largo período de tiempo. Este grave problema es consecuencia directa de las crisis económicas, pues repercuten de forma acuciada sobre el mercado laboral y Andalucía no ha quedado exenta de ello.

Figura 2. Desempleo juvenil Andalucía (2004 – 2021)



Fuente: Datosmacro.

Si desagregamos por sexos, vemos la tendencia en épocas de crisis a una mayor tasa de paro en mujeres sobre los hombres, lo cual hace que ese porcentaje total de paro en jóvenes se vea elevado.

Observamos como en los últimos datos actualizados, existe un desempleo juvenil del 36,1%, una cifra elevada en referencia al primer trimestre de 2007 (22,3%), donde el paro juvenil se situaba en torno a 13 puntos porcentuales por debajo del actual.

Aunque una de las causas que provocan el desempleo juvenil son las crisis económicas, no hay que olvidar el problema del paro estructural y sobre todo del paro temporal que por razón de su economía le afecta de forma más directa.

3.2 Desempleo según municipios

Nos adentramos en este apartado en la visión concreta de cada provincia que forma parte de Andalucía. Para ello, hemos escogido estudiar las grandes ciudades de cada una de las provincias, estas son, las que tienen más de 20.000 habitantes. Así, expondremos de una forma esquematizada cuáles son dichos municipios, algunas de sus principales actividades económicas y las causas que pueden dar lugar a esa elevada tasa de desempleo.

- Jaén:

Destacamos en primer lugar que su actividad económica más importante es la producción de aceite de oliva, ya que es la mayor productora del mundo; ello le da el título de “Capital mundial del aceite de oliva”. Por tanto, su sector fundamental podríamos decir que es el sector primario, destacando la agricultura y la ganadería (en concreto el sector bovino).

Poniendo el enfoque en el desempleo juvenil, a continuación, presentamos una tabla donde se destacan los principales municipios con más de 20.000 habitantes con las tasas de paro más elevadas en este grupo de edad.

Figura 3. Desempleo juvenil en grandes municipios de Jaén.

	paro juvenil	paro total
Andújar	6,2	16,62
Martos	5,8	12,02
Linares	5,45	17,19
Úbeda	4,45	13,85
Alcalá la Real	3,77	8,31
Jaén	3,74	12,54

Fuente: Creación propia (datos SEPE, INE)

Tal y como se puede observar, municipios como Andújar, Martos y Linares tienen las mayores tasas de desempleo juvenil y por consiguiente también de desempleo en general, siendo todos ellos, de los más poblados de dicha provincia. Concretamente, Martos es uno de los municipios donde casi la mitad de los parados (48%) tienen menos de 25 años.

- Córdoba:

Córdoba es una de las provincias más movidas por el turismo, debido a la gran cultura que alberga y el interés histórico – cultural que presentan sus rincones más emblemáticos. Destacó en un momento muy crucial del Siglo XVI la importancia de la industria joyera, y a día de hoy sigue siendo el tercer exportador de joyería a nivel nacional. Pero sin duda alguna como ya introducíamos, su importancia crucial es la hostelería y el turismo, sobre todo en los meses de abril a junio, donde se concentran mayormente los eventos destacados de esta ciudad, hace que su dependencia del turismo sea crucial para el resto de los meses que ve como sus visitantes disminuyen. Destacan, al igual que en la anterior provincia, el sector primario en concreto la zona de la campiña dedicada casi en su exclusividad al olivar y a los cereales.

Figura 4. Desempleo juvenil en grandes municipios de Córdoba.

	paro juvenil	paro total
Puente Genil	6,71	15,2
Córdoba	5,03	15,6
Lucena	4,77	13,51
Palma del Río	4,69	10,49
Cabra	4,17	11,22
Montilla	3,77	11,86
Priego de Córdoba	3,1	11,14

Fuente: Creación Propia (INE).

Igual que hemos realizado anteriormente, presentamos los datos actualizados del desempleo en los municipios más poblados de la provincia. Destacan sobre todo Puente Genil, la capital cordobesa y Lucena, con tasas de paro muy elevadas, sobre todo los dos primeros mencionados.

- Sevilla:

Destaca además por ser el área con mayor renta por hogar de la región, situándose por encima de la media andaluza. Sevilla es el principal polo industrial de Andalucía, donde sobresalen la industria agroalimentaria y la industria aeronáutica; a ello contribuye contar con dos parques tecnológicos en funcionamiento que permiten realizar una gran inversión en I+D+i. También el sector servicios es uno de los aportadores principales de la misma con entorno a un 60% del PIB.

Figura 5. Desempleo juvenil en grandes municipios de Sevilla

	paro juvenil	paro total
Camas	6,53	19,42
San Juan de Aznalfarache	6,43	19,01
Los Palacios y Villafranca	6,11	14,42
Utrera	5,98	17,87
Morón de la Frontera	5,94	14,87
Dos Hermanas	5,47	14,86
La Rinconada	5,35	14,27
Alcalá de Guadaíra	5,18	16,37
Coria del Río	4,96	15,46
Écija	4,93	13,93
Carmona	4,68	13,22
Mairena del Alcor	4,44	14,11
Sevilla	4,43	14,57
Lebrija	5,15	13,41
Mairena del Aljarafe	3,6	11,63
Bormujos	3,34	11,98
Tomares	1,71	9

Fuente: Creación propia (SEPE, INE).

A nivel de paro juvenil, destacan los municipios de Camas y San Juan de Aznalfarache con el 6,53% y 6,43% respectivamente. Además, los mismos también son los principales generadores del paro en el conjunto de su población activa.

Por otro lado, cabe destacar la situación del municipio de Tomares, donde el paro juvenil es el menor de los presentados pero el paro en el conjunto de la población lo supera en casi 8 pp; lo cual nos hace ver que gran parte de su población activa se encuentra desempleada a medida que aumenta su edad.

- Huelva:

Su economía, al igual que la del resto de España, se encuentra dominada por el sector terciario, destacando la actividad turística. Por lo referente al sector primario, destaca por tener un considerable litoral, la actividad pesquera; además de incorporar una nueva agricultura, la del fresón con denominación de origen. Incluyendo su tradicional ganadería porcina de raza ibérica, constituye así un gran pilar económico el sector primario para esta provincia, generando un gran número de empleos.

Figura 6. Desempleo juvenil en grandes municipios de Huelva

	paro juvenil	paro total
Isla Cristina	4,8	13,44
Huelva	4,52	15,35
Ayamonte	2,97	10,11
Almonte	2,75	11,55
Aljaraque	2,62	9,89
Lepe	2,34	8,54
Cartaya	1,58	6,87
Moguer	1,56	6,23

Fuente: Creación propia (SEPE, INE)

Es de destacar principalmente el gran porcentaje de desempleo con el que cuenta la capital de provincia (Huelva), que se ve reflejado igualmente en el desempleo juvenil.

Pero sin lugar a duda, destaca la situación de Isla Cristina, con el mayor porcentaje de desempleo juvenil de la provincia. Debido ello tal vez a la estacionalidad de la actividad principal (el turismo) y a la actividad pesquera. Sin embargo, hemos de destacar que en los últimos años el paro registrado ha ido disminuyendo poco a poco en este municipio.

- Cádiz:

La provincia de Cádiz, junto con Málaga y Sevilla, presentan el mayor número de municipios con más de 20.000 habitantes. Su capital, Cádiz, es la tercera ciudad más poblada de Andalucía, tras Jerez de la Frontera y Algeciras.

Su actividad económica principal, como en gran parte de la Comunidad, es el turismo y en general el sector terciario, lo que da lugar a una acuciada temporalidad que se hace notar en épocas estivales. Al igual que Huelva, al presentar una extensa costa, destaca la actividad pesquera. El problema sin duda alguna de esta provincia es el desempleo, pues en el primer trimestre de 2022 posee una tasa del 26,3%, la segunda provincia más alta del país.

Figura 7. Desempleo juvenil en grandes municipios de Cádiz

	paro juvenil	paro total
La Línea de la Concepción	8,94	22,25
Barbate	7,38	21,39
Arcos de la Frontera	6,37	20,29
Algeciras	6,3	18,1
Chiclana de la Frontera	6	17,74
Jerez de la Frontera	5,91	18,75
Sanlúcar de Barrameda	5,88	17,81
Los Barrios	5,6	15,28
San Roque	5,59	15,76
Puerto Real	5,46	17,33
San Fernando	5,24	17,09
Cádiz	4,69	16,61
Rota	4,25	13,89
El Puerto de Santa María	4,16	16,27
Conil de la Frontera	3,67	13,38

Fuente: Creación propia (SEPE, INE)

Comenzando por la segunda columna (paro total en porcentaje) destacan La Línea de la Concepción y Barbate con un 22,25% y 21,39% respectivamente. Destacamos en concreto, que La Línea de la Concepción es la ciudad con el índice de desempleo entre sus habitantes en edad de trabajar más alto del país.

Igualmente, dicha ciudad destaca por su elevada tasa de paro juvenil. Por dicha situación, las delegaciones municipales de Juventud y Mercados y Comercio han creado nuevas iniciativas orientadas a impulsar la creación de empleo juvenil, sobre todo para jóvenes y desempleados de larga duración.

- Málaga:

La provincia de Málaga, conocida mundialmente por su costa (Costa del Sol), siendo consecuentemente la tercera en cuanto a turismo en la península; en ella también se encuentra la segunda ciudad más importante respecto del turismo, Marbella.

Pese a que en un primer momento tuvo como principal actividad económica la agricultura y el comercio de productos agrarios y manufacturados, a partir de la industrialización de España, esta siguió los mismos pasos, constituyéndose en una de las provincias con mayor peso del sector turístico, terciarizándose así la economía.

Su problema fundamental es la estacionalidad, reflejada en las altas tasas de desempleo.

Figura 8. Desempleo juvenil en grandes municipios de Málaga

	paro juvenil	paro total
Málaga	4,83	14,84
Alhaurín de la Torre	4,83	11,51
Antequera	4,79	12,13
Alhaurín el Grande	4,77	14,42
Vélez-Málaga	4,54	12,69
Cártama	4,52	12,77
Torremolinos	4,36	13,23
Coín	4,24	13,86
Mijas	4,02	12,1
Ronda	3,97	14,21
Nerja	3,62	13,73
Fuengirola	3,43	11,63
Benalmádena	3,21	11,42
Estepona	3,13	10,25
Rincón de la Victoria	3,09	10,79
Marbella	2,45	9,81

Fuente: Creación propia (INE)

Destacan sobre todo tres municipios: Málaga capital, Alhaurín el Grande y Ronda, donde sus tasas de desempleo superan el 14%. Un dato fundamental, y que ha quedado constatado con anterioridad en el estudio, es que a medida que aumenta el nivel de estudios, desciende la temporalidad, pero ello no quiere decir que se vaya a obtener con total seguridad un trabajo indefinido. Pues el 98% de los jóvenes malagueños se encuentran en situación de temporalidad.

Es de destacar sin duda, que siendo Marbella también una de las ciudades más emblemáticas de la provincia, teniendo en cuenta la importancia del turismo, su porcentaje de paro (tanto total como juvenil) sea muy inferior al del resto de municipios. Entendemos tal situación como consecuencia del atractivo que tiene este municipio para atraer inversiones y favorecer la creación de empresas ya que muchos de los turistas que acoge y también de sus residentes son extranjeros con un alto poder adquisitivo que ven aquí una oportunidad.

- Granada:

Granada, una de las provincias más versátiles de Andalucía, por contar un con paisaje de lo más variado (desde el pico más alto de la península – Mulhacén – hasta sus características Costa Tropical). Dentro de su economía, la industria que más destaca es la agricultura, sobre todo en la producción de azúcar, incluyendo la cosecha de cereales y tabaco. Además, en su parte del litoral destaca por ser un centro de atracción del turismo, igual que la capital de provincia, donde destaca por el interés cultural de sus visitantes, así como por su diversidad en el clima que permite tener a pocos kilómetros de distancia el aire fresco de la montaña y la calidez del Mediterráneo.

Aunque esta diversidad puede dar lugar a que muchos de sus habitantes tengan mayores posibilidades a la hora de paliar la temporalidad, cada vez la profesionalidad y la técnica necesaria para la realización de actividades, así como los avances en tecnología actuales, hacen que cada vez no sea tan fácil poder cambiar de trabajo.

Figura 9. Desempleo juvenil en grandes municipios de Granada

	paro juvenil	paro total
Motril	6,17	13,8
Loja	5,07	11,24
Granada	4,69	14,83
Las Gabias	4,51	14,59
Macarena	3,94	13,73
Armillá	3,9	13,93
Baza	3,68	11,87
Almuñécar	3,45	13,67

Fuente: Creación propia (INE)

Destacamos el elevado porcentaje de paro total que presenta Armilla (13,93%), una de las localidades más cercanas a la capital. Esto puede parecer contradictorio, pues los pueblos cercanos a las grandes áreas metropolitanas suelen tener un gran desarrollo al poder albergar a gran cantidad de población que por situaciones económicas no pueden permitirse una vida en la gran urbe.

Comparamos también dos zonas costeras como son Motril y Almuñécar, quienes presentan gran diversidad en cuanto al porcentaje de paro juvenil (6,17% y 3,45% respectivamente).

- Almería:

Por último, tenemos a Almería, situada al Este de Andalucía. Su modelo actual de economía se basa en la agricultura intensiva, el turismo y los servicios, seguido de las industrias de las canteras de mármol. También cuenta con un peculiar espacio determinado como el Desierto de Tabernas, lo cual hace que el clima sea determinante para realizar determinados cultivos que no podrían ser cultivados en otras zonas. Como hemos dicho, una de las principales fuentes de la economía es el turismo, aunque solo en épocas de verano; estando su población en gran medida dedicada al sector primario impulsado por cultivos de invernadero.

Figura 10. Desempleo juvenil en grandes municipios de Almería

	paro juvenil	paro total
Almería	4,72	13,99
Adra	4,07	12,83
Vícar	3,87	10,85
Roquetas de Mar	3,74	12,37
El Ejido	3,49	10,26
Níjar	3,07	10,37

Fuente: Creación propia (SEPE, INE)

Tenemos que destacar que la capital presenta el mayor porcentaje de paro dentro de su población activa, así como la cifra más elevada de desempleo juvenil. Sin embargo, la ministra de Educación y Formación Profesional, Pilar Alegria, destaca el potencial de la Formación Profesional para disminuir el paro juvenil, facilitando el acceso de miles de jóvenes a una formación de calidad, lo cual permita mejorar la formación y las competencias de los trabajadores.

También observamos que no existe una gran variación del porcentaje de paro tanto juvenil como total, en los municipios más poblados de esta provincia, por tanto, observamos una gran homogeneidad.

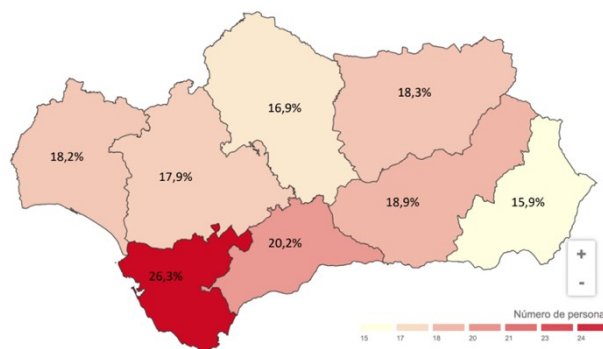
En resumen, tenemos la siguiente figura que a rasgos generales nos da una visión adecuada de la situación de cada provincia, aun siendo verdad que existen factores específicos en cada municipio de las mismas y que hay municipios dentro de cada una en los cuales existe un elevado porcentaje de desempleo juvenil.

Sin duda alguna, la provincia de Cádiz es la más afectada por el desempleo entre sus habitantes. Además, debemos destacar que esta provincia es la que más paro tiene registrado de España solo precedida de Ceuta. Ello es debido a múltiples factores dentro de los que destacan:

- La educación. son más del 20% de los niños los que comienzan la educación y no se gradúan, además existe un elevado porcentaje de alumnos que repiten curso en alguna ocasión. También se destaca que la mayoría de la población no sabe leer o escribir, existiendo consecuentemente una alta tasa de analfabetismo (18%).
- La provincia envejece. Con un número elevado de habitantes, Cádiz en los últimos cinco años ha aumentado sus jubilados en torno a 15 mil personas. Esto hace que sea difícil el mantenimiento por parte de los cotizantes de las pensiones en dicha población.

En el otro extremo tenemos a la provincia de Almería, donde su tasa de desempleo es 10 puntos porcentuales inferior a la de Cádiz. Esta provincia en los últimos tiempos ha sabido compaginar el turismo con otros sectores, como puede ser el agrícola en invernaderos; así, cuando termina el periodo de producción agrícola, los habitantes tienen la posibilidad de no verse desempleados ya que optan por un nuevo tipo de empleo, dedicado al turismo sobre todo en épocas estivales. Ello puede ser una de las consecuencias por las cuales existe una gran diferencia con respecto a la provincia más castigada por el desempleo.

Figura 11. Desempleo por provincias andaluzas (%)



Fuente: EPA

3.3 Medidas adoptadas por Andalucía

Para finalizar este apartado, atendemos a las medidas para fomentar el empleo juvenil por parte de Andalucía. En cuanto a su análisis hemos acudido a la página oficial de la Junta de Andalucía y hemos destacado dos grandes bloques de medidas: unas para fomentar el empleo juvenil y otras para hacer frente al desempleo juvenil.

En cuanto al primer grupo, para fomentar el empleo joven que el gobierno andaluz ha establecido tres grandes medidas:

- Garantía Juvenil en Andalucía. Su objetivo es proporcionar a las personas desempleadas de entre 16 y 29 años (o 30 años en caso de tener alguna discapacidad igual o superior al 33%) una oportunidad de empleo durante un plazo de seis meses. lo que se pretende es ofrecer a los más jóvenes una vía para adquirir experiencia laboral y así poder abrir el camino hacia la inserción en el mercado laboral.
- Programa Primera Experiencia Profesional en las Administraciones Públicas. Su objetivo es la contratación en prácticas por parte de las administraciones públicas a jóvenes desempleados de entre 16 y 30 años. El requisito fundamental para ser destinatario de dichas contrataciones es estar inscrito como demandante de empleo no ocupado en el Servicio Andaluz de Empleo.
- Programa Investigo. Tiene por objeto favorecer el mantenimiento del empleo de personas jóvenes de entre 16 y 30 años por parte de entidades que realizan proyectos de investigación (ya sean organismos públicos de investigación, Universidades o institutos universitarios, centros tecnológicos, etc.).

Por lo que se refiere al segundo grupo, también se establecen diferentes ayudas para hacer frente al desempleo juvenil, y así aparece reflejado en diferentes apartados:

- Con la rúbrica “activarte”, se pretende dar a conocer distintas herramientas para ayudar en la búsqueda de empleo, prestar orientación en la búsqueda del mismo y algunas ayudas para personas autónomas o que pretendan crear su propia empresa.
- En el apartado “estudiar”, se recogen una serie de becas (6000, Adriano y Segunda Oportunidad) en la que se pretende facilitar a los más jóvenes la continuación de la formación en los diferentes niveles académicos, desde los obligatorios hasta los postobligatorios.
- En la sección “formarte” se da importancia igualmente a los estudios de Formación Profesional (FP), además de impulsar cursos a través del Instituto Andaluz de la Juventud.
- También se facilita el acceso a las prácticas en las diferentes empresas de los distintos sectores (algunos de ellos en empresas agrarias) y en la misma línea destaca el portal Ícaro para las prácticas que es necesario realizar en las Universidades Públicas Andaluzas.
- Por último, con la rúbrica “llevar a cabo tu propio proyecto”, la Junta de Andalucía pretende ayudar a financiar los gastos de puesta en marcha de proyectos empresariales promovidos por jóvenes andaluces de hasta 35 años, apoyando la inversión hasta un máximo de cuantía.

Estas medidas han estado presentes, en mayor o menor medida, a lo largo del tiempo en las diferentes políticas que han adoptado los diferentes partidos políticos que han gobernado la Comunidad. Aunque cuando más han hecho falta es en épocas de recesión, donde el desempleo es una de las mayores preocupaciones, no se han dejado completamente de lado en épocas de bonanza ya que como hemos observado hay tal variedad de actividad económica en Andalucía que nunca está de más una medida para paliar el desempleo, aunque sea en una de sus zonas concretas.

4 Comparativa con otras CCAA

Nos adentramos en este apartado en analizar no todas las CCAA, si no en dar una visión general de la evolución de todas las Comunidades en relación a la que nos incumbe en este caso – Andalucía –. Así se obtiene un análisis de las diferentes Comunidades períodos tan significativos como los anteriores y posteriores a la denominada crisis del ladrillo como antes y después del COVID – 19.

A nivel numérico, observamos en la siguiente tabla la evolución de las diferentes Comunidades Autónomas, en concreto analizamos los segundos trimestres de años 2007, 2012, 2020 y 2022.

Figura 12. Tasa de desempleo por CCAA

	2T 2007	2T 2012	2T 2020	2T 2022
ANDALUCÍA	22,59	62,86	49,94	33,59
EXTREMADURA	22,74	66,67	49,79	41,68
CASTILLA LA MANCHA	16,88	56,96	40,26	33,18
R. MURCIA	14,91	47,82	38,68	25,18
MADRID	17,9	44,11	32,53	20,86
C. VALENCIANA	19,19	55,45	40,33	28,25
CASTILLA Y LEÓN	18,31	48,63	37,29	35,07
ARAGÓN	14,57	39,79	27,06	27,54
CATALUÑA	12,7	51,37	35,58	25,42
P. VASCO	18,99	43,99	30,92	24,62
LA RIOJA	19,47	56,63	27,56	27,46
NAVARRA	16,93	42,43	33,33	20,06
CANTABRIA	14,4	42,08	57,67	28,75
P. ASTURIAS	18,56	44,12	36,01	29,36
GALICIA	15,61	45,02	34,29	34,88
I. BALEARES	15,46	46,01	46,79	22,91
I. CANARIAS	15,46	62,01	49,79	42,27
CEUTA	30,62	76,39	65,3	31,2
MELILLA	38,82	74,77	73,5	56,9

Fuente: INE

Vemos que, a rasgos generales, en el segundo trimestre del año 2007 todas las Comunidades presentaban una tasa de desempleo juvenil muy por debajo de la situación que encontramos actualmente con datos del segundo trimestre del año 2022; pero sobre todo, los datos son mucho inferior a los registrados en el período del año 2012, donde encontramos las mayores tasas de paro joven de los períodos analizados. Cierto es que, en la actualidad nos encontramos por encima de los datos de paro registrados antes de las diferentes crisis sufridas, pero se puede observar un pequeño descenso con respecto a tan malos datos registrados. Ello puede ser provocado por la paulatina recuperación que están sufriendo las diferentes Comunidades y sobre todo a los diferentes planes de actuación contra la crisis y el desempleo que se llevan a cabo tanto a nivel nacional, autonómico y europeo.

En la actualidad, todas las tasas de desempleo juvenil siguen por encima de los datos registrados con anterioridad a las crisis más destacadas de nuestro país, pero se observa una clara mejoría en los datos, pues esta última crisis vivida a causa del COVID-19 ha hecho que las pequeñas mejoras que tardaron años en llegar para ver un descenso en el desempleo (no solo juvenil) se vieran mermadas de nuevo.

Se debe incidir en el hecho de que, aunque la crisis del Coronavirus ha mermado la tasa de empleo, ha sido algo más leve que la crisis que provocó la burbuja inmobiliaria en los años 2008 y siguientes.

Es de destacar, además, que no todas las Comunidades Autónomas tienen el mismo tipo de actividad. Es por ello por lo que, si desagregamos por sectores económicos y lo comparamos entre las distintas Comunidades, vemos que la tasa de desempleo es cambiante.

5 Medidas adoptadas por la Unión Europea

En este apartado cabe destacar que a lo largo de la historia todos los países que formaron parte en un primer momento de la Comunidad y los que actualmente forman parte de la UE, han llevado a cabo políticas en las

diferentes ramas de la economía para poder conseguir los objetivos que la Unión Europea establece para cada uno de los países y para ella en general.

Por lo que nos incumbe, en 1977 se establecieron un conjunto de objetivos y metas comunes en cuanto a política de empleo se refiere. Es la conocida Estrategia Europea de Empleo (EEE), para combatir el desempleo y crear más y mejores puestos de trabajo en la UE.

Centrándonos en lo que a desempleo juvenil se refiere, tras la crisis financiera mundial de 2008, el desempleo juvenil fue en aumento hasta encontrar su máximo en 2013, con un 24,4%. Desde ese momento, nos encontramos en un punto de inflexión hasta la pandemia de COVID – 19, registrando mínimos históricos con un 14,9%. Sin embargo, hay que destacar que el desempleo juvenil ha sido más del doble que el desempleo general, la integración estable de los jóvenes en el mercado de trabajo ha sido a base de períodos de trabajo precario y además, los jóvenes son el grupo más vulnerable.

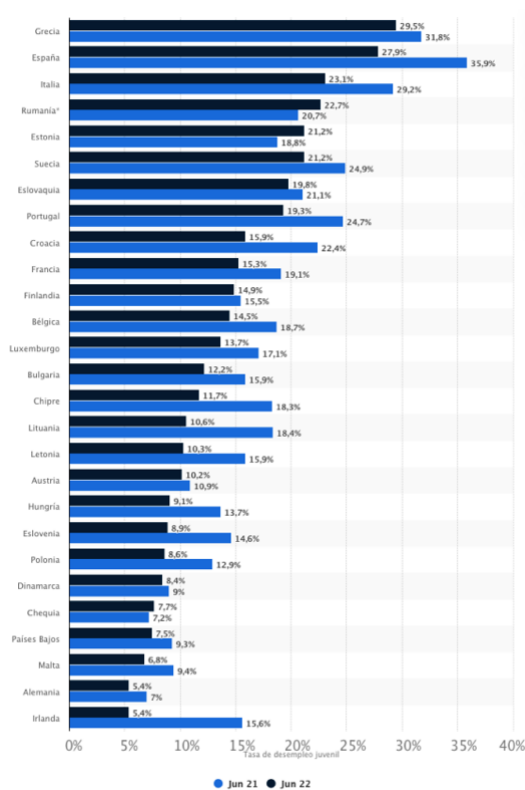
La Unión Europea desde la anterior crisis, ha llevado a cabo diferentes acciones que son claves para paliar el gran desempleo juvenil que existe en el conjunto de la misma. Así, el paquete de Apoyo al Empleo Juvenil 2020 se construye en torno a cuatro capítulos:

- Garantía Juvenil (2013), que ha ayudado a más de 24 millones de jóvenes.
- La Recomendación del Consejo de 2020 sobre educación y formación profesional.
- La Alianza Europea para el Aprendizaje promoverá coaliciones nacionales para apoyar a las PYMES.

Para poder financiar todos los planes mencionados, la Comisión dispone de una importante financiación en el marco de NextGenerationUE con un presupuesto de al menos 22.000 millones de euros para el apoyo al empleo juvenil.

Por lo referente a España, junto a Grecia e Italia, son los países con mayores tasas de desempleo juvenil de la Unión Europea, situándose por encima de la media europea. A continuación, podemos observar en el gráfico la tasa de desempleo juvenil en los países de la UE comparando la evolución sufrida entre junio de 2021 y junio de 2022.

Gráfico 2. Tasa de desempleo juvenil países de la UE



Fuente: INE

Siendo la línea más clara la que muestra los datos de junio de 2021 y la más oscura la de los datos de 2022, observamos claramente como todos los países de la Unión han sufrido una caída del desempleo juvenil en este intervalo temporal, destacando el descenso que ha sufrido Irlanda (10,2 pp), que junto a Alemania son los países que se encuentran en el otro extremo con la menor tasa de desempleo juvenil de la UE.

En cuanto a España, en junio de 2021 fue el país europeo con mayor tasa de desempleo juvenil. Pero con las distintas medidas que ha llevado a cabo ha conseguido reducir dicha tasa y bajar a un segundo puesto con un 27,9% (8 pp menos que el año anterior). Sin embargo, el descenso no es tan bueno si comparamos a nuestro país con países que se encuentran en la zona media del gráfico, pues por ejemplo países vecinos como Portugal o Francia que aunque no tienen unas cifras mínimas de desempleo, no se encuentran tan lejos de la media como España (que los supera en 8,6 y 12,6 pp respectivamente).

Igual que sucede entre las CCAA dentro de España, debemos destacar que cada país tiene una actividad económica principal diferente y que ello hace que la evolución del desempleo (tanto general como juvenil) sea distinto, así como las causas y las medidas para paliarlo también lo sean.

También se debe tener en cuenta la tasa mínima de desempleo que puede llegar a alcanzar un país, esto es, la tasa natural de desempleo. Ésta hará que por muchas políticas económicas centradas en disminuir el desempleo que pueda implantar un país para mejorar su situación, éste no pueda disminuir más. Se considera así que existe un porcentaje más o menos elevado de desempleo con el que todo país debe convivir. Lo adecuado sería que ese porcentaje no fuese elevado y oscilase entre un 2% y un 5%.

6 Conclusiones

Tras la realización del estudio sobre el desempleo juvenil en la Comunidad Autónoma de Andalucía, vemos como hemos ido haciendo una visión de lo más general a lo más particular, teniendo por tanto cuatro puntos principales:

- Hemos tratado en primer lugar, los conceptos más generales para que podamos entender todo lo que conlleva el desempleo. También tenemos que destacar que el desempleo juvenil abarca en muchas ocasiones de los 14 a los 26 años, aunque algunos estudios alcanzan hasta los 29 años.
- En segundo lugar, hemos seguido concretando en el desempleo juvenil, centrándonos en las diferentes Comunidades Autónomas de España.
- En tercer lugar, hemos focalizado en las diferentes provincias de Andalucía, centrándonos en los municipios con mayor número de habitantes. Analizamos en dicho punto algunas de las causas que pueden dar lugar a que los municipios tengan esa elevada tasa de desempleo.
- Por último, hemos realizado un estudio de las distintas políticas que está llevando a cabo la Unión Europea para poder paliar el gran problema que sufren muchos de los países que la integran respecto del desempleo juvenil.

Tras la realización de un breve resumen sobre lo tratado a lo largo del estudio, podemos realizar una serie de conclusiones sobre el mismo.

- En primer lugar, el problema del desempleo juvenil no es aislado, sino que es común en mayor o en menor medida a todos. Por ello hay que aunar los esfuerzos para intentar paliarlo. Pero a la hora de tomar decisiones, hay que tener en cuenta que la economía de cada lugar.
- En segundo lugar, el futuro de los jóvenes se presenta difícil, ya que existen diferentes retos a los que enfrentarse y que van a complicar su futuro laboral.
- En tercer lugar, dentro de una misma Comunidad, hay provincias en las que existen grandes municipios con una tasa de desempleo juvenil muy elevada.

Cierto es que no hay una fórmula milagrosa que permita eliminar el desempleo y poder mejorar la situación de nuestros jóvenes, pero si se pueden hacer algunas modificaciones para poder reducirlo en la medida de lo posible para poder facilitarles el futuro y allanar el camino a las próximas generaciones.

En Andalucía, los diferentes gobiernos han sido conscientes de la dificultad que tienen los jóvenes (y no tan jóvenes) para encontrar una primera oportunidad laboral o un puesto de trabajo lo más estable posible. Así, han ido diseñando políticas de fomento de empleo y formación para poder actuar en este ámbito. Pero debido a las

diferentes crisis económicas que se han dado en los últimos años, la situación no ha sido de lo más favorable. Las políticas públicas no son inmunes a los desastres económicos que se puedan producir.

Tras todo ello, podemos establecer algunas recomendaciones para paliar el desempleo juvenil, en concreto en Andalucía, y pueden agruparse en:

- En cuanto a las medidas en el sistema educativo destacamos el fomentar las prácticas de calidad, tanto en el ámbito universitario como en la formación profesional (FP). Si se fomentase, se podría disminuir el temprano abandono escolar y consiguientemente el paro juvenil. En cuanto a la Universidad, es más usual encontrar un período mínimo de prácticas a lo largo del grado, pero son en muchos casos insuficientes y mal gestionadas por los empresarios que se comprometen a realizar un convenio con la misma.
- La reforma del programa de garantía juvenil en España. Aunque existen reformas y esfuerzos realizados por los países integrantes de la UE para paliar el desempleo juvenil, aún todavía muchos servicios públicos de empleo no han promovido el apoyo y acompañamiento personalizado a jóvenes atendiendo a sus perfiles personales concretos. Los jóvenes de hoy día no son los jóvenes que eran nuestros mayores y por tanto sus gustos, necesidades, ambiciones y objetivos personales son diferentes; es por ello que se necesita cambiar de mentalidad, no ofrecer un mismo plan para todos los jóvenes, pues no todos son iguales y con las mismas ideas.
- Por lo que se refiere a los programas públicos de empleo, se ha fomentado el empleo tanto en el sector privado como en el sector público. Si nos centramos primero en el sector privado a nivel nacional, podría reactivarse el programa que se creó en julio de 2014 con la denominación “Tarifa joven para la contratación indefinida del Sistema Nacional de Garantía Juvenil”, que finalmente fue derogado en 2016. Este programa podría dar un doble beneficio: mejorar el empleo juvenil y derivado de ello, el saldo de la Seguridad Social; ya que éste bonifica a empresas de forma mensual en la cotización a la Seguridad Social durante un plazo máximo de seis meses.

Si nos centramos en el sector público a nivel nacional (e igualmente a nivel andaluz), vemos como ya se están realizando actuaciones. Este año 2022, tras la paralización sufrida por el COVID-19, se están ofertando muchas de las convocatorias que desde entonces estaban paralizadas haciendo que la oferta sea elevada y las posibilidades para los jóvenes que se han centrado en el ámbito de la oposición aumenten.

En cuanto al ámbito regional, podría promoverse la modificación del programa Bono Empleo Joven en Andalucía. El programa favorece la contratación de jóvenes de 18 a 29 años que tengan en posesión un título universitario, de FP o de la ESO, pero la reforma permitiría que se pudiera aumentar el tiempo desde que se ha obtenido la titulación, así como la agilización del proceso de resolución más temprano posible.

En conclusión, son necesarias diferentes adaptaciones de los programas políticos y educativos para poder conseguir que Andalucía pueda resurgir. Las distintas acciones que se lleven a cabo no pueden ser generalizadas, pues esto no conduciría a ningún sitio. Un símil lo podemos obtener con la educación. No todas las personas son capaces de aprender del mismo modo pues unos tendrán más facilidad para memorizar y otros para recordar mediante imágenes. Lo mismo sucede en la economía, cada zona tiene una economía específica y una situación distinta. Es por ello por lo que un punto fundamental a la hora de tener en cuenta las recomendaciones realizadas es tener en cuenta el entorno en el que se está actuando para aplicar la acción que mejor se adapte a la zona.

Agradecimientos

A mis padres y hermana, por apoyarme en cada paso que doy;
A mis abuelos, por guiarme aun desde lejos;
A mis amigos, por ser mi rayo de luz;
A mis tíos, por confiar en mí;
A Jose, por no dejarme caer.

Referencias

C. (s. f.). Juventud informa de nuevas actuaciones orientadas a impulsar el empleo juvenil entre parados de larga duración y potenciar el emprendimiento. Excmo. Ayuntamiento de La Línea de la Concepción.

de Sevilla, D. (2016). *¿Qué le pasa a Cádiz?* Diario de Sevilla.

- E. (2020, 20 diciembre). *Los 'desanimados' que no buscan empleo se disparan un 31% y superan las 366.000 personas*. www.20minutos.es - Últimas Noticias.
- Europa Press. (s. f.). *Alegría destaca el potencial de la Formación Profesional para reducir el desempleo juvenil*. europapress.es.
- EPA de Andalucía 2022. (s. f.). datosmacro.com.
- INE - Instituto Nacional de Estadística. (s. f.). INE.
- Ministerio de trabajo y economía social. (2022). *Informe jóvenes y mercado de trabajo*.
- Neffa, J. C., Panigo, D. T., Pérez, P. E., & Giner, V. (2005). *Actividad, empleo y desempleo: conceptos y definiciones*. Ceil-Piette Conicet.
- Parlamento Europeo (2021) *Desempleo: ¿qué hace la UE para reducirlo?* | Noticias | eruparl.europa.eu.
- S., J. (2022, 15 marzo). *Tipos de desempleo: ¿Cuántos son y cuáles son sus causas?*
- Statista. (2022). *Tasa de paro juvenil en los países de la Unión Europea en 2021–2022*.
- Youth employment support. (s. f.). *Employment, Social Affairs & Inclusion* – European Commission.